



Commune de CHÂTENUY-EN-BRESSE

RAPPORT DE PRESENTATION Compte Financier Unique 2025 Budget principal (commune)

Le CFU est un document commun à l'ordonnateur et au comptable public, qui se substitue au compte administratif et au compte de gestion. A lui seul, il remplit les mêmes fonctions de « rendus de comptes »

Le CFU donne une information financière plus simple et plus lisible que les comptes administratifs et comptes de gestion : un seul document au lieu de deux, qui étaient partiellement redondants et souvent trop volumineux.

→ Le CFU rationalise et modernise l'information budgétaire et comptable soumise au vote et supprime les doublons qui existaient entre le compte administratif et le compte de gestion,

→ Le CFU apporte une information enrichie grâce au rapprochement, au sein du CFU, de données d'exécution budgétaire et d'informations patrimoniales, qui se complètent pour mieux apprécier la situation financière du budget concerné.

✓ Le CFU simplifie les procédures, car sa production est totalement dématérialisée, dans une démarche de dématérialisation cohérente à l'ensemble des documents budgétaires (BP, BS, DM et CA actuel).

La confection de ce document commun s'appuie sur un travail collaboratif simplifié entre les services de la collectivité et ceux du comptable public (dans le respect de leurs prérogatives respectives) qui pourra servir, si nécessaire, de levier à la fiabilisation de la qualité des comptes.

La maquette du CFU comprend 4 parties :

- I. Informations générales et synthétiques
- II. Exécution budgétaire
- III. États financiers⁴
- IV. États annexés

Cette structure de CFU vise à donner les informations suivantes :

- I) Informations générales et synthétiques



Objectif : mettre en évidence, dès le début du document, une vue panoramique sur les informations clés sur la situation financière.

II) Exécution budgétaire

Objectif : présenter un compte rendu modernisé de l'exécution budgétaire, La « vue d'ensemble » (grands équilibres) est fournie par l'ordonnateur et les « vues détaillées » proviennent du comptable, le CFU permet de confronter automatiquement ces données.

III) États financiers

Objectif : apporter la vision patrimoniale, pour compléter l'exécution budgétaire, ce qui permet d'approfondir les analyses au-delà de la vérification du respect des autorisations budgétaires données. Le bilan et le compte de résultat sont établis par le comptable. L'annexe (produite uniquement pour les collectivités qui expérimentent la certification des comptes) résulte d'un travail partagé.

IV) États annexés

Objectif : donner des informations complémentaires qui relèvent :

- du cadre budgétaire (vérification de l'équilibre, présentation croisée nature / fonction, autorisations de programme et autorisation d'engagement, etc.),
- des sujets comptables (états de la dette financière, des provisions ou d'engagements au-delà de l'exercice, etc.),
- de la gestion (liste des concours attribués à des tiers, actions de formation des élus, etc.). Il s'agit de tableaux qui figuraient précédemment dans les annexes du compte administratif.



Informations générales

sur la commune de CHATENOY-EN-BRESSE :

Les populations millésimées 2022 entrent en vigueur le 1^{er} janvier 2025. Elles sont authentifiées par le décret n° 2024-1276 du 31 décembre 2024. Elles sont calculées conformément aux concepts définis dans le décret n° 2003-485 du 5 juin 2003 relatif au recensement de la population, modifié par le décret n° 2019-1302 du 5 décembre 2019.

⊗ Population INSEE 2025 : 1 129

Population INSEE : Population totale de la commune authentifiée par les services de l'INSEE lors du recensement de la population légale 2019 et applicable au 1^{er} janvier 2025

⊗ Population DGF 2025 : 1596

Population DGF : population INSEE + résidences secondaires + place de caravanes après majoration.

Sources : INSEE



La section de fonctionnement :

Opérations de dépenses et de recettes liées à la gestion courante de la commune

Les DEPENSES :

Dépenses de fonctionnement

Chap.	Libellé	Prévu	Réalisé	%	Disponible	%
011	Charges à caractère général	0,00	0,00	0,00	0,00	100,00
R		364 900,00	274 211,44	75,15	90 688,56	24,85
60	Achats et variation des stocks	161 300,00	132 245,44	81,99	29 054,56	18,01
61	Services extérieurs	151 700,00	104 186,02	68,68	47 513,98	31,32
62	Autres services extérieurs	39 400,00	25 258,98	64,11	14 141,02	35,89
63	Impôts, taxes et versements assimilés	12 500,00	12 521,00	100,00	-21,00	0,00
012	Charges de personnel, frais assimilés	0,00	0,00	0,00	0,00	100,00
R		479 200,00	471 429,63	98,38	7 770,37	1,62
63	Impôts, taxes et versements assimilés	4 000,00	3 884,92	97,12	115,08	2,88
64	Charges de personnel	475 200,00	467 544,71	98,39	7 655,29	1,61
014	Atténuations de produits	0,00	0,00	0,00	0,00	100,00
R		207 957,00	203 796,08	98,00	4 160,92	2,00
73	Impôts et taxes	47 636,00	44 787,00	94,02	2 849,00	5,98
65	Autres charges de gestion courante	147 069,00	146 584,10	99,67	484,90	0,33
66	Charges financières	12 352,00	12 351,48	100,00	0,52	0,00
67	Charges spécifiques	800,00	0,00	0,00	800,00	100,00
68	Dot. aux amortissements et provisions	100,00	73,50	73,50	26,50	26,50
042		386 425,00	729,00	0,19	385 696,00	99,81
023	Virement à la section d'investissement	380 722,00	0,00	0,00	380 722,00	100,00
67	Charges spécifiques	0,00	729,00	100,00	-729,00	0,00
68	Dot. aux amortissements et provisions	5 703,00	0,00	0,00	5 703,00	100,00
	TOTAL GENERAL	1 438 482,00	950 166,15	66,05	488 315,85	33,95

∞ Charges à caractère général : 274 211.44 €

Le chapitre 011 regroupe les dépenses relatives aux fluides, à l'entretien des bâtiments et du matériel roulant, à l'achat des fournitures dont chaque service a besoin.

∞ Charges de personnel : 471 429.63 €.

Le chapitre 012 regroupe les dépenses liées aux rémunérations du personnel et les cotisations sociales. L'année 2025 a vu une augmentation de 2.44 % par rapport à 2024, des agents ayant du être remplacé sur des périodes longues.

∞ Atténuation de produits : 203 796.08 € dont :

- Impôts et taxes : 44 787.00 €
Est constaté dans ce chapitre les attributions de compensation au Grand Chalons
- Autres charges de gestion courante : 146 584.10 € *
Ce chapitre englobe les indemnités de fonction, les subventions versées aux associations et les contributions aux syndicats (Agence Technique Départementale ; SYDESL, SDIS), diverses contributions dont celles aux pour l'Entente Jeunesse et l'Entente Cimetière Eglise.
- Charges financières : 12 351.48 €
Ce sont les échéances d'emprunt.
- Dotations aux amortissements et provisions : 73,50 €
Représente les provisions pour dépréciations pour créances douteuses.

∞ Le chapitre 042 regroupe les écritures d'ordre :

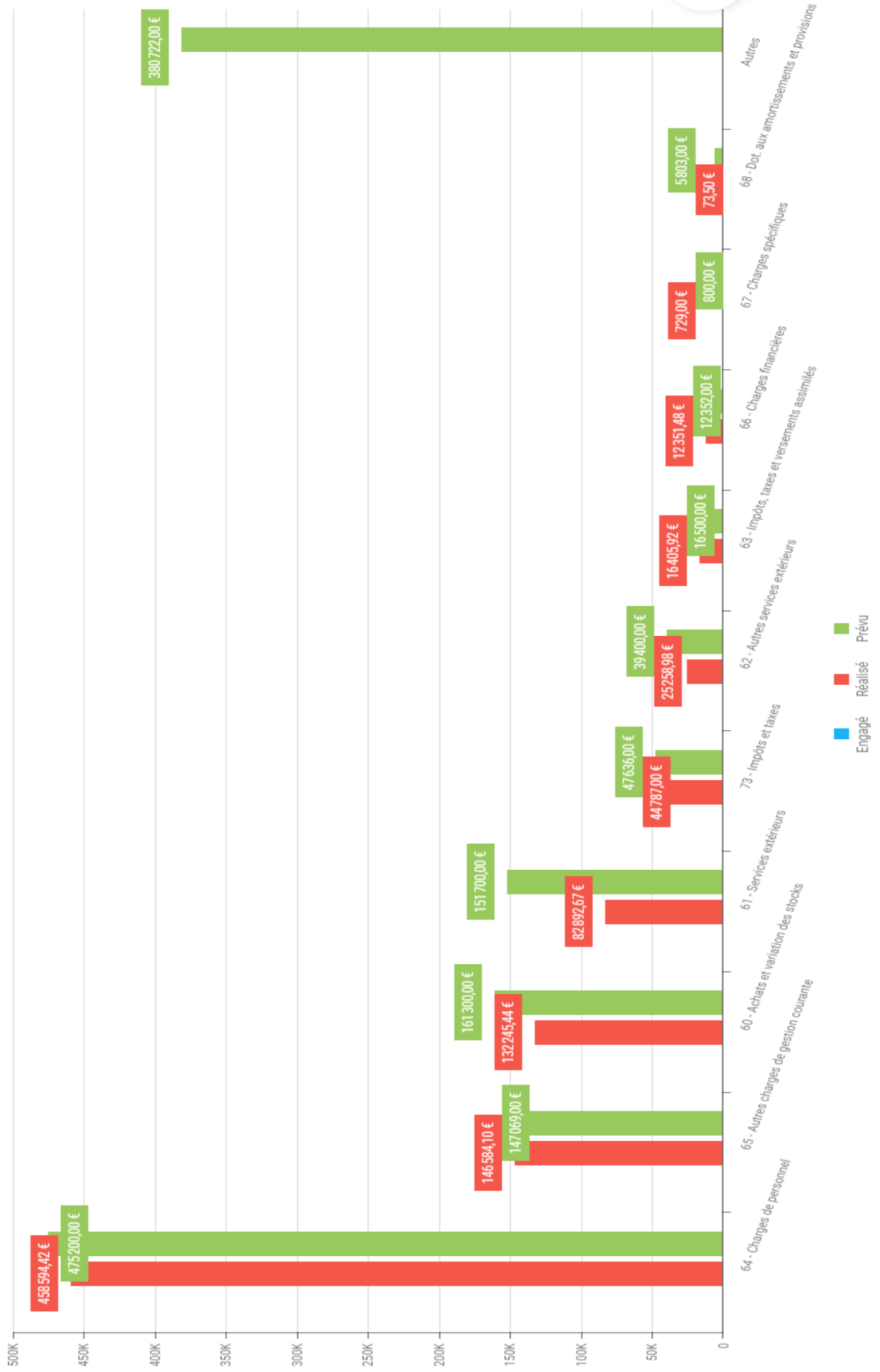
- Charges spécifiques :
Sortie d'inventaire de la souffleuse à feuilles, vendue à la commune de Bey pour un montant de 300 €.
- Dotations aux amortissements et provisions :
Amortissement sur 30 ans de la participation versée au SYDESL pour les travaux d'enfouissement de la rue Vigne Renard (171 090 € / 30 ans)





Disponible / Réalisé - Dépenses de Fonctionnement

Sélection (1) X



Les RECETTES :

Recettes de fonctionnement						
Chap.	Libellé	Prévu	Réalisé	%	Disponible	%
013	Atténuations de charges	0,00	0,00	0,00	0,00	100,00
R		1 438 482,00	1 506 124,47	104,70	-67 642,47	-4,70
64	Charges de personnel	4 000,00	8 887,84	222,20	-4 887,84	-122,20
70	Prod. services, domaine, ventes diverses	75 000,00	87 116,24	116,15	-12 116,24	-16,15
73	Impôts et taxes	35 976,00	47 528,16	132,11	-11 552,16	-32,11
74	Dotations et participations	164 518,00	166 127,35	100,98	-1 609,35	-0,98
75	Autres produits de gestion courante	62 000,00	85 555,95	137,99	-23 555,95	-37,99
77	Produits spécifiques	0,00	300,00	100,00	-300,00	0,00
78	Reprise sur amortissements et provisions	24,00	23,52	98,00	0,48	2,00
731	Fiscalité locale	682 605,00	696 225,69	102,00	-13 620,69	-2,00
002	Résultat de fonctionnement reporté	414 359,00	414 359,72	100,00	-0,72	0,00
042		0,00	429,00	0,00	-429,00	100,00
77	Produits spécifiques	0,00	429,00	100,00	-429,00	0,00
	TOTAL GENERAL	1 438 482,00	1 506 553,47	104,73	-68 071,47	-4,73

∞ Atténuation de charges du personnel : 8 887.74 €

Sont inscrits les remboursements sur rémunération par les organismes sociaux (Indemnités journalières suite à arrêts maladie

∞ Produits des services : 87 116.24 €.

Ce chapitre retrace les recettes liées aux redevances perçues de la cantine et de la garderie périscolaire, aux recettes suite diverses manifestations organisées par la commune (Marchés de producteurs, brocante, Marché de Noël) et à la vente d'encarts dans le bulletin municipal.

∞ Impôts et taxes : 47 528.16 €

Les sommes regroupent celles touchées via le FNGIR (*Fonds National de Garantie Individuelle des Ressources : mécanisme d'équilibrage des recettes fiscales suite à la suppression de la taxe professionnelle*) et le FPIC (*Fonds National de Péréquation des ressources intercommunales et communales : mécanisme de péréquation horizontale qui consiste à prélever une partie des ressources de certaines intercommunalités et communes pour la reverser à des intercommunalités et communes moins favorisées*)

∞ Dotations et participations : 166 127.35 €

Le chapitre 74 recense les dotations versées par l'Etat (DGF, dotation de solidarité rurale...) et le FCTVA touché sur le fonctionnement

>A noter que pour 2025, la commune a touché la dotation suite au recensement de la population et une dotation pour l'organisation des élections législatives partielles.

∞ Autres produits de gestion courante : 85 555.95 € .

Cette ligne est constituée des locations des salles communales (locations + fluides), des fermages, de dons, des loyers et du reversement de la taxe d'ordures ménagères payées par les locataires des logements communaux, >A noter pour 2025 : le remboursement de fais juridiques par notre assurance.

∞ Fiscalité locale : 696 225.69 €

Ce chapitre regroupe de la part communale des impôts des ménages, du versement de la TCCFE (Taxe Communale sur la Consommation Finale d'Electricité) par le SYDESL et des taxes sur les pylônes.

∞ Produits spécifiques : (opérations d'ordre)

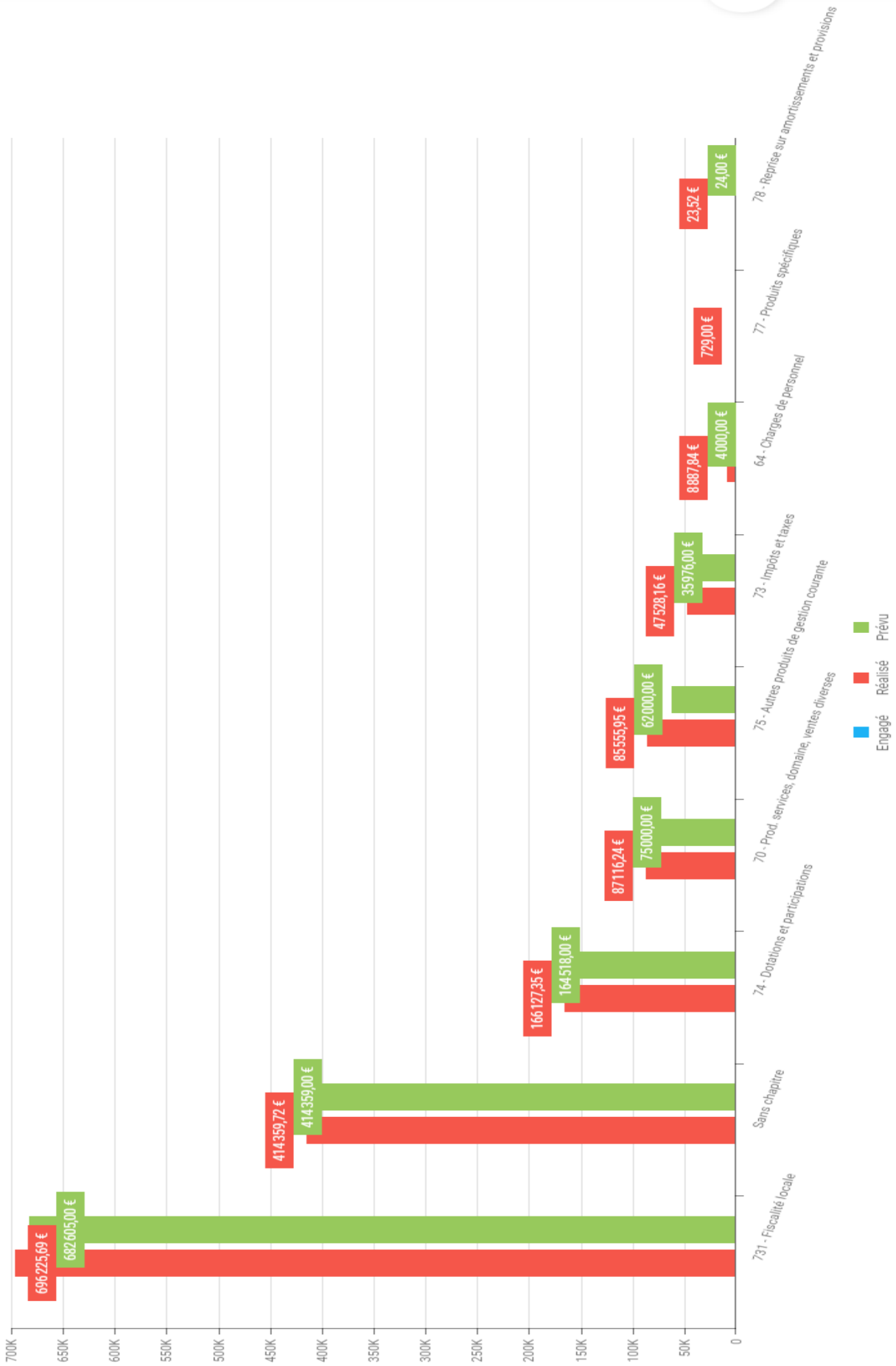
Vente de la souffleuse à Bey pour un montant de 300 € (= 729 € prix initial d'achat – 429 €)





Disponible / Réalisé - Recettes de Fonctionnement

Sélection (9)



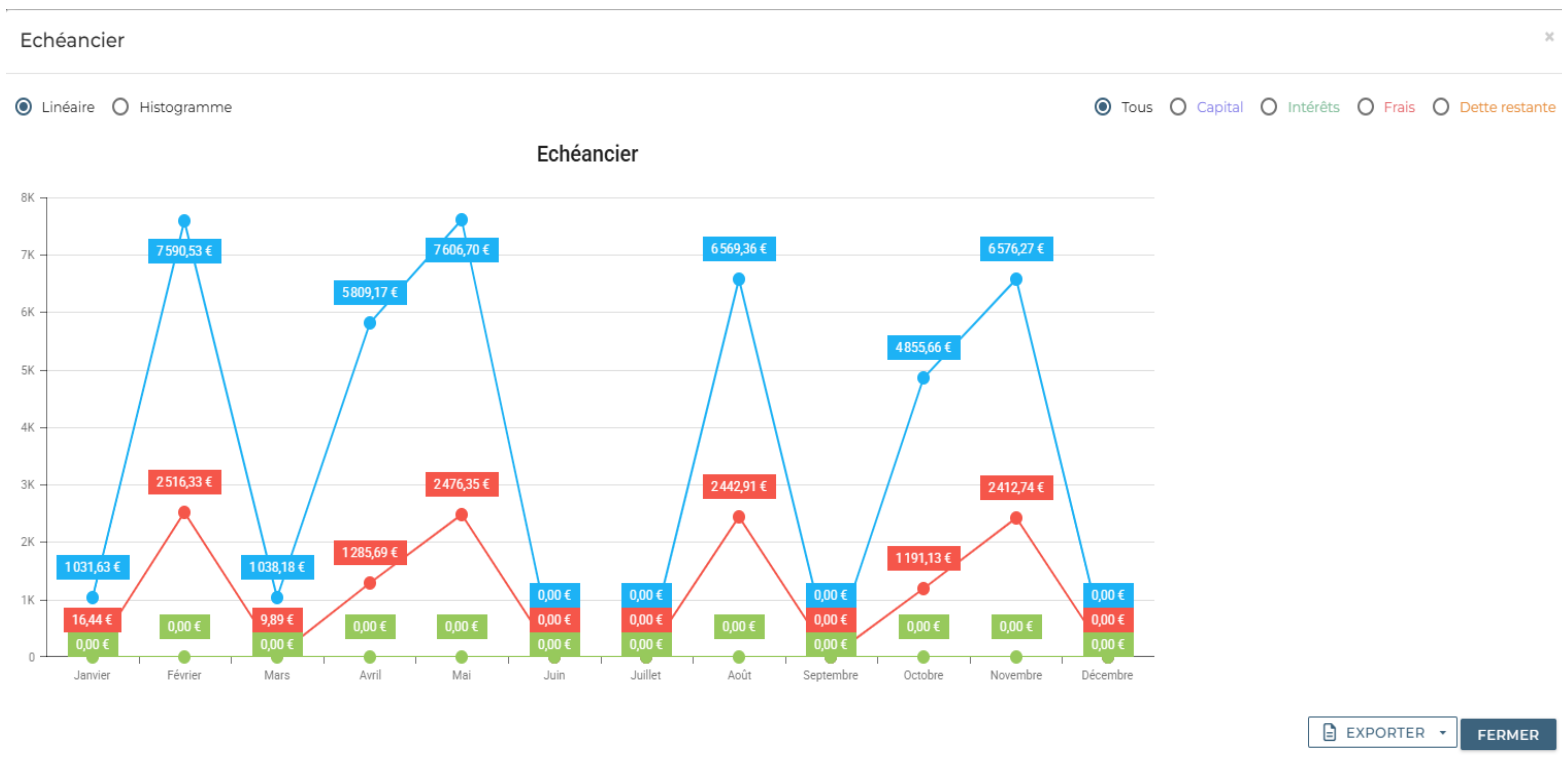
La DETTE :

ANNUITE DE LA DETTE :

Emprunts en cours :

EMPRUNT	ORGANISME	MONTANT	DATE	DUREE	TAUX		PÉRIODICITÉ
Travaux cantine	Crédit Agricole	170 000,00	06/04/2011	20 ans	3.69	Fixe	Semestriel
Travaux logts cantine	Crédit Agricole Centre Est	120 000,00	27/04/2018	15 ans	1.39	Fixe	Trimestriel
Travaux SF	Caisse d'Epargne BFC	550 000,00	14/11/2018	30 ans	2,03	Fixe	Trimestriel

Echéancier des emprunts 2025



Date	Emprunt	Restant dû	Capital	Intérêts
Mois: 1			1 031,63 €	16,44 €
15/01/2025	ATELIER MUNICIPAL	5190,39	1031,63	16,44
Mois: 2			7 590,53 €	2 516,33 €
15/02/2025	ATELIER MUNICIPAL	4158,76	1034,9	13,17
25/02/2025	TRAVAUX SF	444583,41	4583,33	2256,26
28/02/2025	TRAVAUX LOGTS RS	71049,72	1972,3	246,9
Mois: 3			1 038,18 €	9,89 €
15/03/2025	ATELIER MUNICIPAL	3123,86	1038,18	9,89
Mois: 4			5 809,17 €	1 285,69 €
06/04/2025	TRAVAUX CANTINE	69327,6	4767,7	1279,09
15/04/2025	ATELIER MUNICIPAL	2085,68	1041,47	6,6
Mois: 5			7 606,70 €	2 476,35 €
15/05/2025	ATELIER MUNICIPAL	1044,21	1044,21	3,31
25/05/2025	TRAVAUX SF	440000,08	4583,33	2233
30/05/2025	TRAVAUX LOGTS RS	69077,42	1979,16	240,04
Mois: 8			6 569,36 €	2 442,91 €
25/08/2025	TRAVAUX SF	435416,75	4583,33	2209,74
30/08/2025	TRAVAUX LOGTS RS	67098,26	1986,03	233,17
Mois: 10			4 855,66 €	1 191,13 €
06/10/2025	TRAVAUX CANTINE	64559,9	4855,66	1191,13
Mois: 11			6 576,27 €	2 412,74 €
25/11/2025	TRAVAUX SF	430833,42	4583,33	2186,48
30/11/2025	TRAVAUX LOGTS RS	65112,23	1992,94	226,26
			41 077,50 €	12 351,48 €

Evolution des annuités

Evolution sur les 10 prochaines années

Libellé	2025	2026	2027	2028	2029	2030	2031	2032	2033	2034
ATELIER MUNICIPAL	5239,8									
TRAVAUX CANTINE	12093,58	12093,58	12093,58	12093,58	12093,58	12093,58	6046,84			
TRAVAUX LOGTS RS	8876,8	8876,8	8876,8	8876,8	8876,8	8876,8	8876,8	8876,8	4438,45	
TRAVAUX SF	27218,8	26846,64	26474,48	26102,31	25730,12	25357,96	24985,8	24613,64	24241,48	23869,32
Total	53 428,98 €	47 817,02 €	47 444,86 €	47 072,69 €	46 700,50 €	46 328,34 €	39 909,44 €	33 490,44 €	28 679,93 €	23 869,32 €



Evolution sur les 20 prochaines années

	Date ↑	Dettes restantes	Capital remboursé	Intérêts
ANNEE 2025 :		590 151,12 €	41 077,50 €	12 351,48 €
ANNEE 2026 :		549 073,62 €	36 356,29 €	11 460,73 €
ANNEE 2027 :		512 717,33 €	36 840,37 €	10 604,49 €
ANNEE 2028 :		475 876,96 €	37 339,86 €	9 732,83 €
ANNEE 2029 :		438 537,10 €	37 855,31 €	8 845,19 €
ANNEE 2030 :		400 681,79 €	38 387,26 €	7 941,08 €
ANNEE 2031 :		362 294,53 €	32 889,57 €	7 019,87 €
ANNEE 2032 :		329 404,96 €	27 072,69 €	6 417,75 €
ANNEE 2033 :		302 332,27 €	22 748,74 €	5 931,19 €
ANNEE 2034 :		279 583,53 €	18 333,32 €	5 536,00 €
ANNEE 2035 :		261 250,21 €	18 333,32 €	5 163,80 €
ANNEE 2036 :		242 916,89 €	18 333,32 €	4 791,64 €
ANNEE 2037 :		224 583,57 €	18 333,32 €	4 419,48 €
ANNEE 2038 :		206 250,25 €	18 333,32 €	4 047,32 €
ANNEE 2039 :		187 916,93 €	18 333,32 €	3 675,16 €
ANNEE 2040 :		169 583,61 €	18 333,32 €	3 303,00 €
ANNEE 2041 :		151 250,29 €	18 333,32 €	2 930,81 €
ANNEE 2042 :		132 916,97 €	18 333,32 €	2 558,64 €
ANNEE 2043 :		114 583,65 €	18 333,32 €	2 186,48 €
ANNEE 2044 :		96 250,33 €	18 333,32 €	1 814,32 €
			512 234,11 €	120 731,26 €



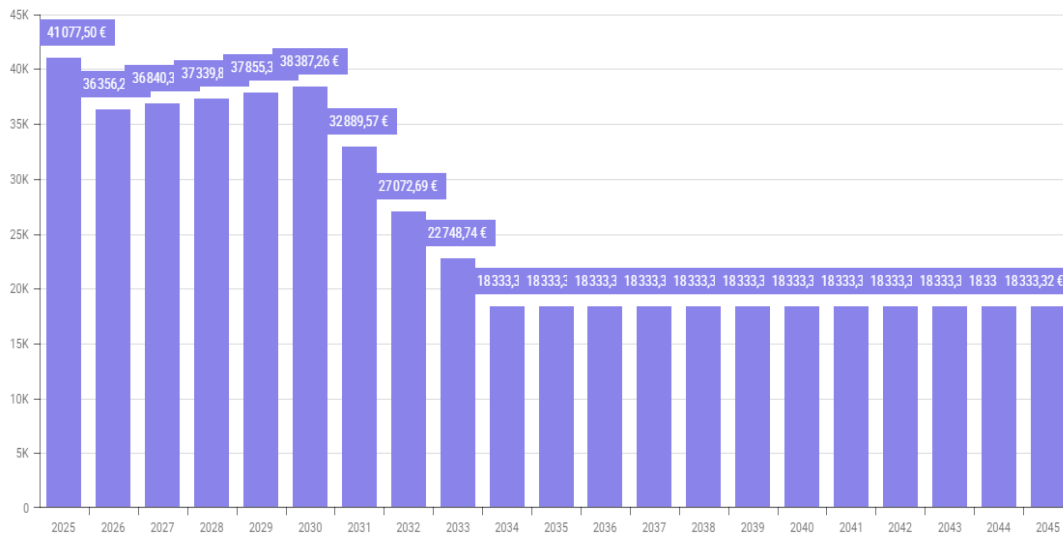
L'ENCOURS DE LA DETTE :

Evolution de la dette

Linéaire Histogramme

Tous Capital Intérêts Frais Dette restante

Evolution de la dette : 2025 à 2045

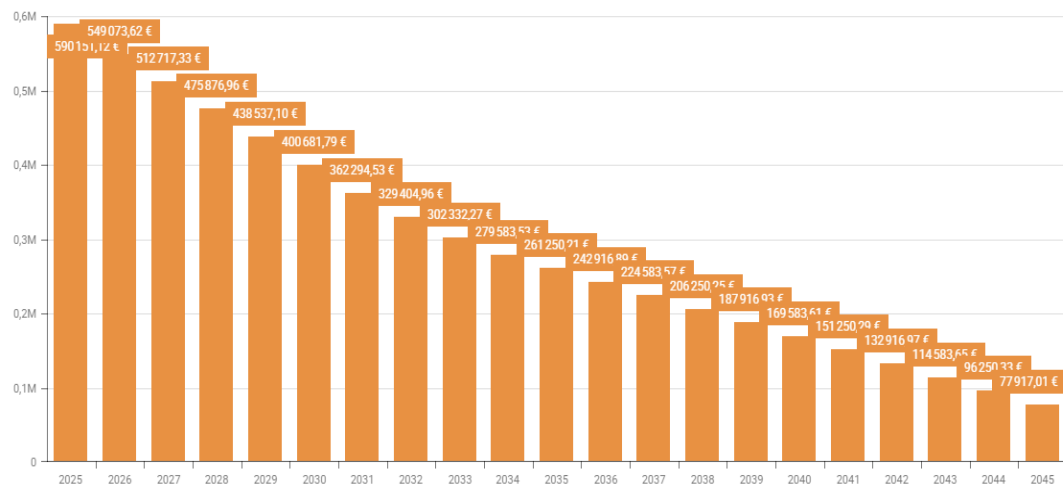


Evolution de la dette

Linéaire Histogramme

Tous Capital Intérêts Frais Dette restante

Evolution de la dette : 2025 à 2045



La section d'INVESTISSEMENT:

Cette section englobe les dépenses et les recettes des programmes d'investissement annuels définis au budget qui enrichissent le patrimoine communal : achat de matériel, construction ou réfection de bâtiments, travaux...

Dépenses d'investissement (en €)	Chapitre	CFU 2025	
		Prévu Budget 2025	Réalisé
Emprunts	16	41 078.00	41 077.50
Immobilisations	20, 21,23	329 686.00	223 786.57
Subvention d'équipement versées	204	171 090.00	163 077.58
TOTAL			427 941.65 €
<i>Déficit reporté</i>	001	203 133.00	203 133.37
TOTAL DEPENSES REELLES		744 987.00	631 075.02
Dépenses d'ordre		0	429
TOTAL DEPENSES D'INVESTISSEMENT		744 987.00	631 504.02

Recettes d'investissement (en €)	Chapitre	CFU 2025	
		Prévu Budget 2025	Réalisé
Produits des cessions d'immobilisation	024	300.00	0.00
Dotations, fonds divers et réserves	10	262 877.00	272 804.52
Subventions d'investissement reçues	13	95 385.00	40 306.43
Emprunts et dettes assimilés	16	0	0
Immobilisations corporelles	21	0	729.00
Amortissement immobilisation	28	5 703.00	0
<i>Excédent reporté</i>	001	0	0
TOTAL RECETTES REELLES		364 265.00	313 839.95
Virement de la section de fonctionnement		380 722.00	0
TOTAL RECETTES D'INVESTISSEMENT		744 987.00	313 839.95



Détails des dépenses d'investissement		
Opérations	Prévu	Réalisé
Volets mairie + peinture rambardes	62 500,00 €	66 837,15 €
vitrine ecole	1 160,00 €	1 157,00 €
Etudes Rue Vigne Renard	60 000,00 €	4 015,00 €
véhicule Jobber	15 000,00 €	11 385,00 €
Kubota Bin Sracl	2 640,00 €	2 640,00 €
Remorque	1 000,00 €	909,00 €
Barque + waders	1 100,00 €	1 218,98 €
Arrosage auto	4 310,00 €	6 040,41 €
Ganivelles	620,00 €	629,94 €
Hortulus fleurissement	720,00 €	717,75 €
Banc Parc	528,00 €	528,00 €
Arbres parc Paysage 2000	2 458,00 €	2 457,60 €
Caméra parking	6 000,00 €	4 610,00 €
parking SdesF	6 960,00 €	6 960,00 €
Site internet	5 000,00 €	4 172,40 €
PC bibliothèque+ salle CM	6 000,00 €	6 116,18 €
machine à laver + seche linge	1 500,00 €	953,00 €
Chaises	1 000,00 €	651,36 €
sécurisation ateliers	10 000,00 €	2 850,19 €
Abri à bois	20 000,00 €	20 107,81 €
box stockage	15 000,00 €	12 907,20 €
Escalier escamotable SdesF	2 000,00 €	2 105,27 €
Etudes cours école	6 000,00 €	- €
terrains ruissellement	4 500,00 €	- €
Tables buvettes	8 000,00 €	3 275,08 €
Archives	- €	
plateforme pour abri bois	5 000,00 €	
contributions travaux Rue Vigne Renard - SYDESL	171 100,00 €	163 077,58 €
cour arrière château	50 000,00 €	50 662,80 €
Totem manifestations	5 000,00 €	- €
divers (ventilateur cantine + école / porte toilettes publiques + signalétique SdesF)	9 680,00 €	8 025,34 €
divers (alarme incendie école)	8 000,00 €	599,03 €
divers(leve-palette	8000,00	1 255,08 €
Emprunt	41 078,00 €	41 077,50 €
TOTAL	744 987.00	427 941.65



Détails des recettes d'investissement		
Opérations	Prévu	Réalisé
AAP 2024	6 000,00 €	5 208,00 €
FAPC 2024	30 047,00 €	26 987,00 €
FRIPL 2024	8 869,00 €	8 111,43 €
DETR 2024	20 469,00 €	
Taxe aménagement	11 000,00 €	10 684,55 €
FCTVA	30 000,00 €	40 242,60 €
Oslon - participation travaux Rue Vigne Renard	30 000,00 €	- €
vente souffleuse (opération d'ordre)		729,00 €
OP d'ordre	300,00 €	
Résultat d'investissement reporté		
virement de la section de fonctionnement	386 425,00 €	380 722,00 €
Excédent de fonctionnement	221 877,00 €	221 877,37 €
TOTAL	744 987,00 €	313 839,95 €



Vue synthétique du CFU 2025

	Fonctionnement		Investissement		Ensemble	
	Dépenses ou Déficit	Recettes ou Excédent	Dépenses ou Déficit	Recettes ou Excédent	Dépenses ou Déficit	Recettes ou Excédent
Résultats reportés	0	414 359.72	203 133.37	0	203 133.37	414 359.72
Opérations exercice	950 166.15	1 092 193.75	428 370.65	313 839.95	1 378 536.80	1 406 033.70
TOTAUX	950 166.15	1 506 553.47	631 504.02	313 839.95	1 581 670.17	1 820 393.42
Résultat de clôture		556 387.32	317 664.07			238 723.25
				Restes à réaliser	0	21 510.00
				Besoin/Excédent de financement		260 233.25

Affectation de résultats :

Besoin de financement en investissement (c/1068) : 296 154.07 €

Excédent de fonctionnement reporté (C/002) : 260 233.25 €

